

'n Strokiesprent

Lees die strokiesprent en beantwoord die vrae.



8. Pappa gaan werk toe.



9. Pappa groet die kinders.



10. Die hond grom vir Pappa.



1. Wie is die karakters in die strokiesprent?
  2. Rangskik die sinne in die regte volgorde.
    - a) Hulle drie vra hom om die snor af te skeer.
    - b) Nadat Pappa se snor af is, dink hy dat hy mooi lyk.
    - c) Daarna besluit papa om dit af te skeer.
    - d) Maar die gesin hou nie van pappa se snor nie.
    - e) Net die hond sien pappa lyk anders en hy grom.
    - f) Aan die begin van die storie hou Pappa van sy snor.
    - g) Ma en kinders sien nie pappa se snor is af nie.
  3. Waar was Pappa toe hy die mense vra of hy anders lyk?
  4. Wat moes pappa met sy snor doen omdat niemand daarvan gehou het nie?
-



Fit the words in the blocks with the signs.

## Aktiwiteit 13: Pret met tekens



Pas die woorde in die blokkies by die regte tekens hieronder.

1. **Geen honde nie**
2. **Geen parkering nie**
3. **Draai links**
5. **Trots Suid-Afrikaans**
4. **Hospitaal**
8. **Moenie hier stilhou nie**
6. **Moenie meer as 60 kilometer per uur ry nie**
7. **Geen vure nie**

a) 

b) 

c) 

d) 

e) 

f) 

g) 

h) 

## Taalstrukture en konvensies

### Sinsoorte

Kom ons doen  
**TAAL**

**Sinsoorte**

**SINSOORTE:**  
Stelsin  
Vraagsin  
Uitroepsin  
Bevelsin

**Stel sin**  
As jy 'n stelling maak.  
Skryf 'n punt aan die einde.  
Bv. Die groot vis swem vinnig.

**Vraag sin**  
As jy iets vra.  
Skryf 'n vraagteken aan die einde.  
Bv. Waar swem die vis?

**Uitroep sin**  
As jy iets uitroep.  
Skryf 'n uitroepteken aan die einde.  
Bv. Sjoë, die vis is groot!

**Bevel sin**  
As jy 'n bevel gee.  
Skryf 'n uitroepteken aan die einde.  
Bv. Kom hier!

Wes-Kaapse Regering  
Onderwys  
ISLES Weskus  
Onderwys Distrik

Ontwerp deur ISLES Weskus Onderwys Distrik

Gee een voorbeeld van elke tipe sin. (Own example of sentences)

Stelsin –

Vraagsin –

Uitroepsin –

Bevelsin –

### Rymwoorde (rhyming words)

Circle the rhyming words in the blocks.








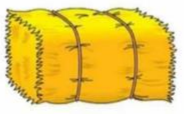



Week 3:

Dubbelklank

# Woorde wat Rym

Omkring die woorde wat rym met elke prent:

maat saal  raad maal	laat knaap  raap maar	waar kraan  naar taal
waar baan  blaas staan	raas taal  blaar vaas	laas paal  raak raas
blaam saad  saam maat	staal maar  aap maal	skaap taal  taak raap

Werkwoorde (verbs)

## Werkwoorde:

'n **Werkwoord** dui aksie, funksie of handeling aan.

In sinsbou word werkwoord ook 'n **gesegde** genoem.

Die afkorting vir werkwoord is **ww**.

Hoe ken ek 'n werkwoord uit:

'n **Werkwoord** is 'n **doenwoord**.

Kyk na die woord en besluit of jy dit kan doen.

**Klip**



Kan ek **klip**?

Nee - klip is nie 'n werkwoord nie.

Onderstreep die werkwoorde in die volgende sinne.

1. Jan en sy Ma loop winkel toe om brood te koop.
  2. Die meisies speel met die bal op die gras.
  3. Wanneer ons ry moet ons onthou om koeldrank te koop.
  4. In die somer mag ons swem want dan is dit warm.
-